

# راهنمای تصویری استفاده از سامانه رتبه بندی مجلات بر اساس SCIMAGO (SJR)

تهیه و تنظیم  
دکتر سمیه سلطانی

## عناوین

- 2..... ورود به سات و آشنایی با منوها
- 3..... جستجوی رتبه مجلات بر اساس موضوع و کشور
- 4..... مثال
- 5..... جستجوی مجله:
- 8..... مقایسه مجلات کشورها
- 9..... جستجوی کشورها
- 10..... مقایسه
- 11..... نقشه

ورود به سایت و آشنایی با منوها

پس از ورود به سایت رتبه بندی مجلات سایماگو از طریق منوی سمت راست میتوان نسبت به جستجو و مقایسه مجلات اقدام کرد.

www.scimagojr.com

**SJR** SCImago Journal & Country Rank

EST MODUS IN REBUS  
Horatio (Satire 1,1,106)

**Home**  
Journal Rankings  
Journal Search  
Country Rankings  
Country Search  
Compare  
Map Generator  
Help  
About Us

## The Shape of Science

The **Shape of Science** is a new graphical interface designed to access the bibliometric indicators database of the SCImago Journal & Country Rank portal (based on 2012 data).

[Open The Shape of Science >](#)

### SCImago on Media

July 18, 2015  
**'Puanım yüksek' diye size uygun olmayan yüksek puanlıları yazmayın**

July 18, 2015  
**Redes territoriales**

July 18, 2015  
**Agrivita Tercantum Dalam SCImago Journal and Country Rank (SJR)**

July 18, 2015  
**Iran ranks 21st in biotech scientific productions**

July 4, 2015  
**Tercih yapacak adaylara "üniversite karneleri" çıkarıldı**

July 4, 2015  
**Elsevier Announces 2014 Citation Impact Highlights**

July 4, 2015

### Related product

## About

The SCImago Journal & Country Rank is a portal that includes the journals and country scientific indicators developed from the

پس از ورود به سایت رتبه بندی مجلات سایماگو از طریق منوی سمت راست میتوان نسبت به جستجو و مقایسه مجلات اقدام کرد.

جستجوی رتبه مجلات بر اساس موضوع و کشور  
به ترتیب شماره ها منو و موضوع و کشور انتخاب شود.

www.scimagojr.com/journalrank.php

Home

1

Journal Rankings

Journal Search

Country Rankings

Country Search

Compare

Map Generator

Help

About Us

## Journal Rankings

### Ranking Parameters

Subject Area:

Subject Category:

Region/Country:

Order By:

Year:

Display journals with at least:

2

3



Complete list (2014).

 [Download data \(Excel .xlsx\)](#)

1 - 50 of 22878 << First | < Previous | Next > | Last >>

## Related product



	Title	Type	SJR	H index	Total Docs. (2014)	Total Docs. (3years)	Total Refs.	Total Cites (3years)	Citable Docs. (3years)	Cites / Doc. (2years)	Ref. / Doc.	Country
1	Ca-A Cancer Journal for Clinicians	j	37,384	108	48	131	2.888	11.037	111	75,69	60,17	
2	Reviews of Modern Physics	j	29,826	233	37	136	9.315	4.726	130	28,19	251,76	

## مثال

در موضوع علوم دارویی در کشور ایران نتایج به صورت زیر است.

alrank.php?area=3000&category=0&country=IR&year=2014&order=sjr&min=0&min\_type=cd

**Journal Rankings**

Ranking Parameters

Subject Area: Pharmacology, Toxicology and Pharmaceutics  
Subject Category: All categories of selected Area  
Region/Country: Iran Year: 2014  
Order By: SJR  
Display journals with at least: 0 Citable Docs. (3 years) Refresh

Subject Area: Pharmacology and Pharmaceutics.  
Country: Iran  
Year: 2014.

Download data (Excel .xlsx)

1 - 14

	Title	Type	SJR	H index	Total Docs. (2014)	Total Docs. (3years)	Total Refs.	Total Cites (3years)	Citable Docs. (3years)	Cites / Doc. (2years)	Ref. / Doc.	Country
1	Daru	j	0,453	20	80	241	1.882	343	218	1,61	23,53	IR
2	Iranian Journal of Pharmaceutical Research	j	0,402	13	187	420	5.634	505	407	1,32	30,13	IR
3	Iranian Journal of Basic Medical Sciences	j	0,397	10	157	307	5.517	408	301	1,46	35,14	IR
4	BiolImpacts	j	0,388	8	31	94	1.236	146	85	1,68	39,87	IR
5	Research in Pharmaceutical Sciences	j	0,329	9	51	78	1.763	105	78	1,42	34,57	IR
6	Advanced Pharmaceutical Bulletin	j	0,286	6	89	134	2.756	150	134	1,18	30,97	IR
7	Journal of Medicinal Plants	j	0,233	9	47	196	1.383	79	196	0,31	29,43	IR
8	Jundishapur Journal of Natural Pharmaceutical Products	j	0,152	3	37	76	899	32	70	0,44	24,30	IR
9	Iranian Journal of Pharmacology and Therapeutics	j	0,148	13	0	35	0	11	35	0,28	0,00	IR

اطلاعات را می توان در فایل اکسل ذخیره کرد.

مجلات بر اساس شاخص SJR مرتب شده اند.

SCIMAGO INSTITUTIONS RANKINGS

@scimago

SJR is developed by:

جستجوی مجله:  
به عنوان مثال مجله DARU

alsearch.php?q=DARU&tip=jou

The screenshot shows the SJR (SCImago Journal & Country Rank) website. The page title is "EST MODUS IN REBUS" with a subtitle "Horatio (Satire 1,1,106)". The main navigation menu on the left includes: Home, Journal Rankings, Journal Search (highlighted), Country Rankings, Country Search, Compare, Map Generator, Help, and About Us. The "Journal Search" section is titled "Journal Search" and contains a search query input field with "DARU" entered. Below the input field is a checkbox for "Exact phrase". To the right of the input field is a dropdown menu for "in" with options: Journal Title, Journal ISSN, and Publisher. A "Search" button is located to the right of the dropdown. A red arrow points to the search results list, which contains one entry: "1. Daru. Iran.". Three green circles with numbers 1, 2, and 3 are overlaid on the page: circle 1 is on the "Journal Search" menu item, circle 2 is on the search query input field, and circle 3 is on the search results list. A red arrow also points from the Persian text below to the search results list.

1

2

3

Home

Journal Rankings

Journal Search

Country Rankings

Country Search

Compare

Map Generator

Help

About Us

Related product

SCIMAGO INSTITUTIONS RANKINGS

@scimago

EST MODUS IN REBUS  
Horatio (Satire 1,1,106)

Journal Search

Search query

DARU

Exact phrase

Please, select journal:

1. Daru. Iran.

Journal Title

Journal ISSN

Publisher

Search

با کلیک بر روی نام مجله  
اطلاعات مربوطه نمایش  
داده می شود.

- Home
- Journal Rankings
- Journal Search**
- Country Rankings
- Country Search
- Compare
- Map Generator
- Help
- About Us

### Journal Search

Search query

in Journal Title

Exact phrase

### Daru

Country: Iran  
 Subject Area: Pharmacology, Toxicology and Pharmaceutics  
 Subject Category:

Category	Quartile (Q1 means highest values and Q4 lowest values)															
	1999	2000	2001	2002	2003	2004	2005	2006	2007	2008	2009	2010	2011	2012	2013	2014
Drug Discovery			Q4	Q4	Q4	Q4	Q4	Q4	Q4	Q4	Q3	Q3	Q3	Q3	Q3	Q2
Pharmacology			Q4	Q3	Q4	Q4	Q4	Q4	Q3	Q3	Q3	Q3	Q3	Q3	Q3	Q3

Publisher: Teheran University of Medical Sciences. Publication type: Journals. ISSN: 15608115, 20082231

Coverage: 2000-2014

H Index: 20

Scope:

DARU is a Persian name, meaning drug. DARU has been published in Persian from 1991 to 1995, in Persian with English [...]

[Show full scope](#)

### SJR indicator vs. Cites per Doc (2y)



Just copy the code below and paste within your html page:

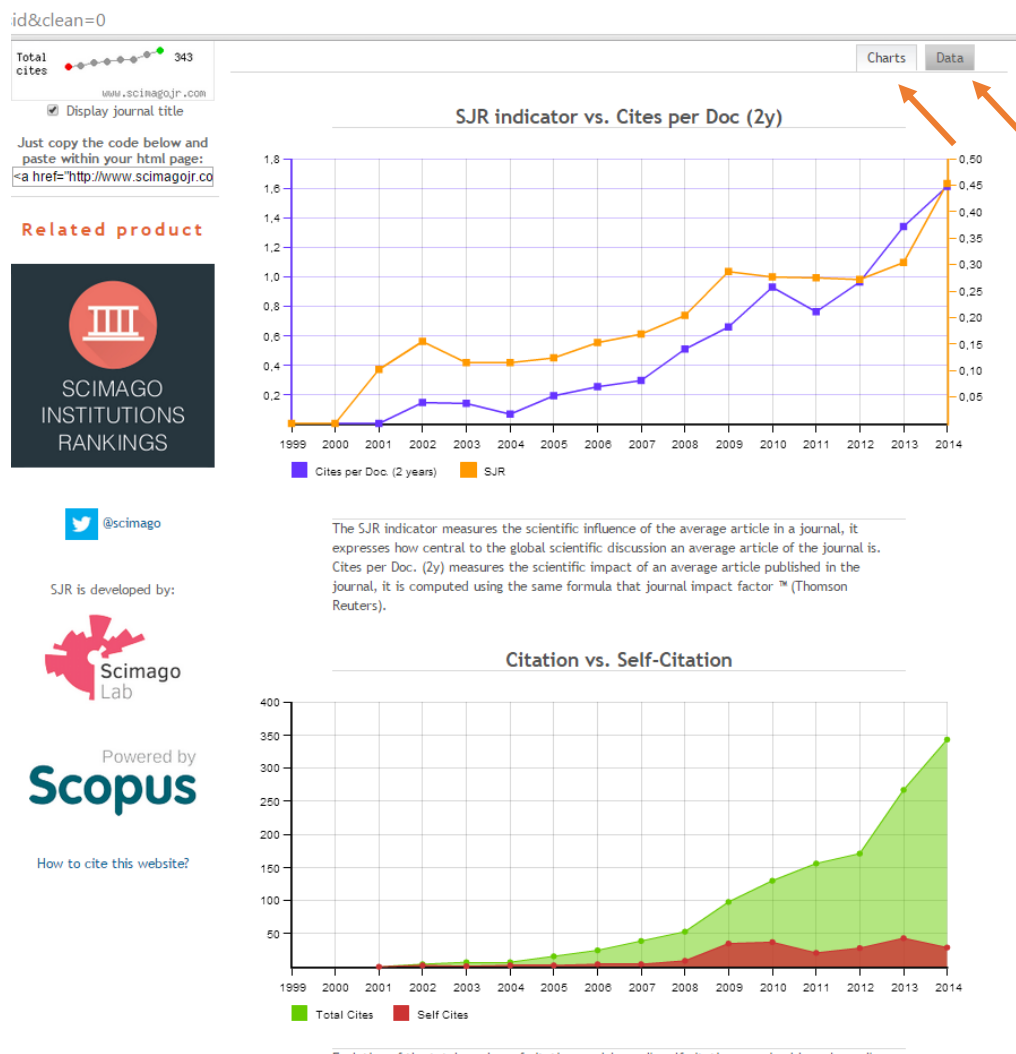
`<script src="http://www.scimagojr.com/...">`

نمودار مربوط  
به SJR

جدول چارکها  
در سالهای  
مختلف

بر اساس نتایج مجله دارو در حیطة کشف دارو در چارک دوم (Q2) و در حیطة داروشناسی در چارک سوم قرار دارد (Q3). SJR مجله 0.45 می باشد. همچنین روند رشد مجله در چارک ها و از لحاظ SJR به صورت جدول و نمودار نشان داده شده است.

در قسمت پایین همان صفحه نمودارهای تحلیلی مختلف و اطلاعات کامل مربوط به آن مجله نمایش داده می شود.






## مقایسه مجلات کشورها

در قسمت مقایسه کشورها می توان مجلات کشورهای مختلف را در حیطه های مختلف از نظر تعداد مقالات و یا استنادات و یا سایر شاخصها با هم مقایسه کرد. به عنوان مثال در حیطه داروسازی مجلات کشور ایران رتبه اول را دارند.

egory=0&region=Middle+East&year=all&order=it&min=0&min\_type=it



**SJRI**  
Journal & Country  
Rank

EST MODUS IN REBUS  
Horatio (Satire 1,1,106)

---

- Home
- Journal Rankings
- Journal Search
- Country Rankings
- Country Search
- Compare
- Map Generator
- Help
- About Us

### Country Rankings

Ranking Parameters

Subject Area: Pharmacology, Toxicology and Pharmaceuticals


Subject Category: All categories of selected Area

Region: Middle East Year: 1996-2014

Order By: Documents

Display countries with at least: Documents

Subject Area: Pharmacology, To  
Region: Middle East.  
Period: 1996-2014.

 [Download data \(Excel .xlsx\)](#)

	Country	Documents	Citable documents	Citations	Self-Citations	Citations per Document	H index
1	Iran	12.576	12.303	102.570	42.803	14,49	86
2	Turkey	11.756	11.449	140.789	35.111	13,63	109
3	Egypt	8.081	7.956	81.983	17.451	14,30	85
4	Israel	6.660	6.332	144.117	19.760	22,85	128
5	Saudi Arabia	4.792	4.665	34.831	5.744	11,27	63
6	Jordan	1.192	1.170	11.710	1.499	12,68	45
7	United Arab Emirates	833	794	8.332	1.127	12,73	39
8	Kuwait	652	632	8.597	1.154	12,85	39
9	Lebanon	558	532	7.093	925	18,31	40
10	Iraq	412	406	1.445	179	13,48	16
11	Oman	282	271	2.670	236	15,01	23
12	Syrian Arab Republic	248	246	1.132	143	10,77	18
13	Palestine	247	243	1.555	222	10,84	20
14	Qatar	219	211	864	105	11,27	13
15	Yemen	162	158	1.693	185	21,29	21
16	Bahrain	55	49	337	41	6,19	10

### Related product



 @scimago

© IP is developed by

## جستجوی کشورها

در این قسمت با کلیک بر روی قسمتهای مختلف نقشه می توان اطلاعات کلی مربوط به آن کشور را به صورت جداول و نمودارها مشاهده کرد.

**SJR** SCImago Journal & Country Rank

EST MODUS IN REBUS  
Horatio (Satire 1,1,106)


Home  
Journal Rankings  
Journal Search  
Country Rankings  
**Country Search**  
Compare  
Map Generator  
Help  
About Us

**Country Search**  
Select Region (or click on the map):

- World report
- Western Europe
- Eastern Europe
- Africa
- Northern America
- Latin America
- Middle East
- Asiatic Region
- Pacific Region



**Related product**



**SJR** SCImago Journal & Country Rank

EST MODUS IN REBUS  
Horatio (Satire 1,1,106)

Home  
Journal Rankings  
Journal Search  
Country Rankings  
**Country Search**  
Compare  
Map Generator  
Help  
About Us


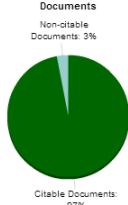

**Country Search**  
Select Region > Middle East >

**Iran**

Subject Area: All Refresh

H Index	1996-2014
Documents	180
Citable Documents	287,010
Citations	278,388
Self Citations	1,504,541
Citations per Document	573,856
	5,24

**Related product**

(c) SCImago Research Group

	Documents	Citable Documents	Cites	Self Cites	Cites per Doc.	Self Cites per Doc.	Cited Docs.	Uncited Docs.	% International Collaboration	% Region	% World
1996	829	819	10,292	3,488	12,41	4,21	644	185	35,59	3,54	0,07
1997	1,057	1,051	12,663	4,540	11,98	4,30	800	257	31,32	4,28	0,09
1998	1,160	1,142	18,303	5,848	15,78	5,04	947	213	31,81	4,62	0,10
1999	1,381	1,369	21,230	8,051	15,37	5,83	1,139	242	24,69	5,16	0,12
2000	1,730	1,714	24,956	9,257	14,43	5,35	1,436	294	23,06	6,14	0,14
2001	2,089	2,066	29,995	11,247	14,36	5,38	1,697	392	19,44	6,90	0,16
2002	2,930	2,895	39,974	16,044	13,64	5,48	2,366	564	19,45	8,49	0,21
2003	4,216	4,120	60,821	21,746	14,43	5,16	3,424	792	24,64	10,03	0,29
2004	5,713	5,627	72,522	26,899	12,69	4,71	4,546	1,167	24,38	11,78	0,35
2005	8,165	7,990	90,371	33,644	11,07	4,12	6,134	2,031	23,03	14,80	0,44
2006	11,364	11,129	118,247	44,341	10,41	3,90	8,340	3,024	20,56	18,04	0,58
2007	14,915	14,572	148,558	54,647	9,96	3,66	11,287	3,628	21,05	21,12	0,72
2008	19,434	18,951	159,023	59,255	8,18	3,05	14,321	5,113	19,23	24,80	0,90
2009	24,008	23,499	175,210	66,905	7,30	2,79	17,583	6,425	18,15	26,28	1,06

How to cite this website?

## مقایسه

در این بخش می توان با انتخاب نواحی و کشورهای مختلف و یا حیطه های موضوعی مختلف مقایسه اختصاصی انجام داد. به عنوان مثال در تصویر زیر ایران و ترکیه با یکدیگر و با خاورمیانه در حیطه علوم دارویی مقایسه شده اند.

Home

Journal Rankings

Journal Search

Country Rankings

Country Search

**Compare**

Map Generator

Help

About Us

Subject Area:  Subject Category:

Documents | Citable Documents | Cites | Self Cites | Cites per Document | (Cites-Self cites) per Document

H Index | % cited documents | International collaboration

Year	Iran	Turkey	Middle East
1996	50	280	996
1997	69	330	1,082
1998	103	316	1,110
1999	118	392	1,248
2000	124	350	1,272
2001	158	409	1,293
2002	229	478	1,455
2003	253	544	1,614
2004	331	638	1,764
2005	370	704	1,982
2006	480	681	2,076
2007	556	755	2,298
2008	677	707	2,463
2009	954	741	2,943
2010	1,135	851	3,540
2011	1,581	844	4,199
2012	1,680	840	4,691
2013	1,760	968	5,121
2014	1,948	928	5,610

## نقشه

در این بخش می توان نقشه مربوط به شاخصها را برای کشورهای مختلف در سالهای مختلف مشاهده کرد.

n.php?area=3000&country=IR&year=2012&un=c&maptype=bc&x=h&y=citasxitem&z=item

